

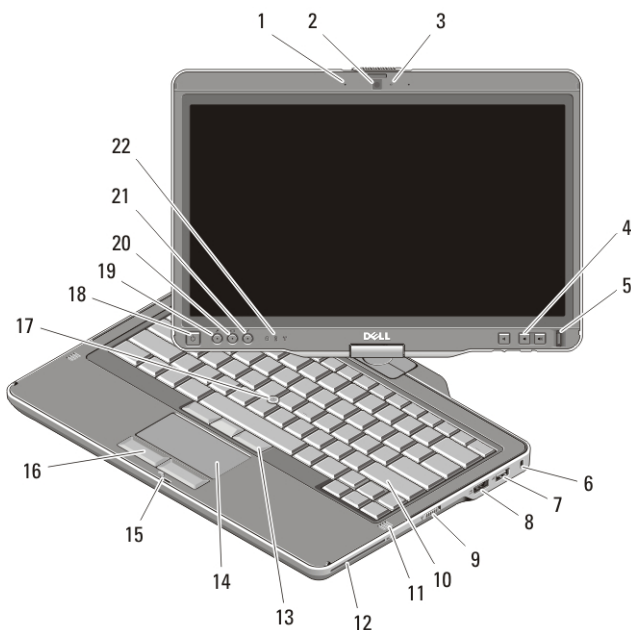
Dell Latitude XT3

Informácie o nastavení a funkciách

O výstrahách

 **VÝSTRAHA: VAROVANIE** označuje možné poškodenie majetku, poranenie osôb alebo smrť.

Pohľad spredu a zozadu



Obrázok 1. Pohľad spredu

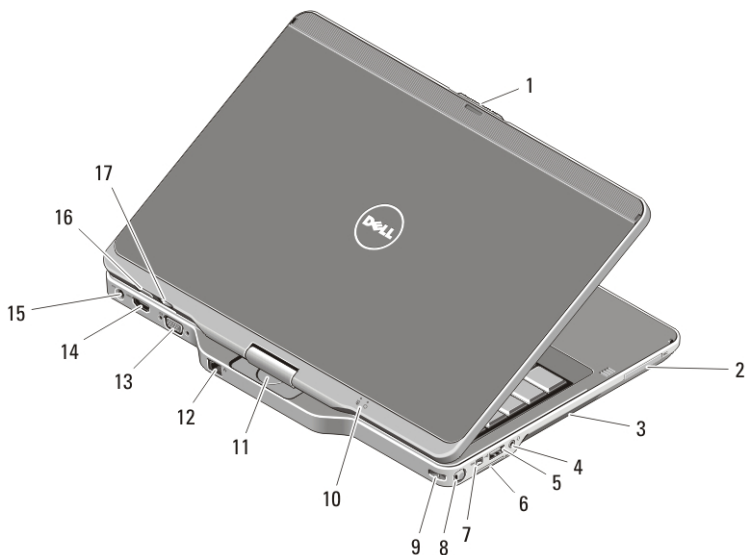
- | | |
|---------------------------------------|---------------------------------|
| 1. mikrofón (voliteľný) | 6. zásuvka bezpečnostného kábla |
| 2. kamera (voliteľná) | 7. konektor USB 2.0 |
| 3. kontrolka stavu kamery (voliteľná) | 8. konektor eSATA/USB 2.0 |
| 4. tlačidlá ovládania hlasitosti | 9. spínač bezdrôtových rozhraní |
| 5. snímač odtlačkov prstov | 10. klávesnica |



05DPTKA00

Regulatory Model:P17G
Regulatory Type:P17G001
2011-04


- | | |
|------------------------------------|--|
| 11. reproduktory (2) | 18. tlačidlo napájania |
| 12. čítačka kariet smart | 19. bezpečnostné tlačidlo Windows |
| 13. tlačidlá ovládacej páčky (3) | 20. tlačidlo rotácie obrazovky |
| 14. dotykový panel | 21. Dell Feature Enhancement Pack/
tlačidlo nastavení |
| 15. zámok západky displeja | 22. kontrolky stavu zariadenia |
| 16. tlačidlá dotykového panela (2) | |
| 17. ovládacia páčka | |




Obrázok 2. Pohľad zozadu


- | | |
|---|---|
| 1. uvoľňovač západky displeja | 9. otvor pre šnúrkú pera |
| 2. zásuvka ExpressCard | 10. kontrolky stavu napájania a batérie |
| 3. vetracie prieduchy | 11. otočný záves |
| 4. konektor pre slúchadlá (zvukový výstup)/mikrofón (zvukový vstup) | 12. sieťový konektor |
| 5. konektor USB 2.0 | 13. konektor VGA |
| 6. zásuvka na kartu Secure Digital (SD) | 14. konektor HDMI |
| 7. konektor IEEE 1394 | 15. konektor napájania |
| 8. pero | 16. zadné tlačidlo tabletu |
| | 17. tlačidlo ovládania posúvania |


 **POZNÁMKA:** Použite 3,5 mm konektor TRRS so štyrmi vodičmi pre reproduktor aj mikrofón.


 **VÝSTRAHA:** Vetracie otvory nezakrývajte, nekladajte do nich žiadne predmety a dbajte na to, aby sa v nich neusádzal prach. Keď je váš počítač Dell v prevádzke, nekladajte ho do prostredia s nedostatočným prúdením vzduchu, ako napr. do uzavretej aktovky. Obmedzenie prúdenia vzduchu môže poškodiť počítač alebo spôsobiť požiar. Keď sa počítač zahreje, zapne sa ventilátor. Hluk ventilátora je normálny stav a neindikuje problém s ventilátorom alebo počítačom.

Rýchla inštalácia

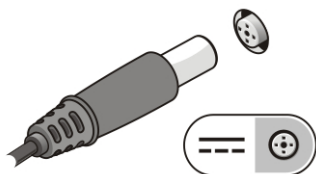
 **VÝSTRAHA:** Skôr ako začnete s ktorýmkoľvek postupom v tejto časti, prečítajte si bezpečnostné informácie dodané spolu s vaším počítačom. Ďalšie informácie o osvedčených postupoch nájdete na adrese www.dell.com/regulatory_compliance.

 **VÝSTRAHA:** Sieťový adaptér funguje s elektrickými zásuvkami na celom svete. Elektrické prípojky a rozvodky sa však v jednotlivých krajinách líšia. Používanie nekompatibilného kábla alebo nevhodné pripojenie kábla k elektrickej rozvodke alebo zásuvke môže spôsobiť požiar alebo poškodenie zariadenia.

 **VAROVANIE:** Pri odpájaní kábla sieťového adaptéra od počítača ho uchopte za konektor, nie priamo za kábel, a potiahnite ho silno, ale jemne, aby ste nepoškodili kábel. Pri navíjaní kábla napájacieho adaptéra zachovávajte uhol konektora na sieťovom adaptéri, aby ste nepoškodili kábel.

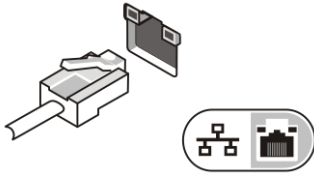
 **POZNÁMKA:** Niektoré zariadenia nemusia tvoriť súčasť dodávky, ak ste si ich neobjednali. Dokovacia stanica je voliteľnou súčasťou.

1. Napájací adaptér zapojte do konektora pre napájací adaptér na počítači a do elektrickej zásuvky.



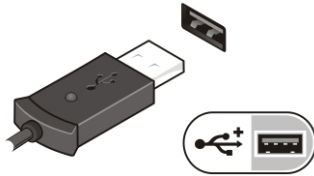
Obrázok 3. Napájací adaptér

2. Pripojte sieťový kábel (voliteľný).



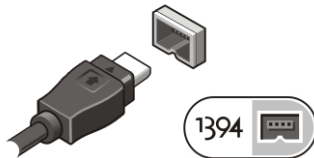
Obrázok 4. Sieťový konektor

3. Pripojte zariadenia USB, napr. myš alebo klávesnicu (voliteľné).




Obrázok 5. Konektor USB

4. Pripojte zariadenia s rozhraním IEEE 1394, napríklad pevný disk s rozhraním 1394 (voliteľné).

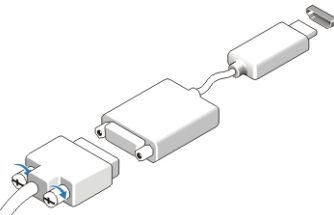


Obrázok 6. Konektor 1394

5. Pripojte externý monitor pomocou jedného z nasledujúcich káblov (voliteľné):



Obrázok 7. konektor HDMI



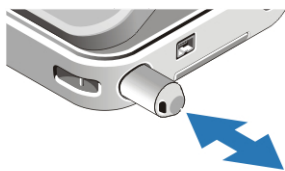
Obrázok 8. Adaptér HDMI na DVI

6. Otvorte obrazovku počítača a stlačením tlačidla napájania zapnite počítač.




Obrázok 9. Tlačidlo napájania


7. Pero uložte alebo vyberte tak, že zatlačíte na pero, kým nepočujete kliknutie, a uvoľnite ho.



Obrázok 10. Pero

-  **POZNÁMKA:** Odporúča sa, aby ste počítač pred inštalovaním kariet alebo jeho pripojením k dokovaciemu zariadeniu alebo inému externému zariadeniu, napr. tlačiarňi, aspoň raz zapli a vyplí.

Technické údaje

-  **POZNÁMKA:** Ponuky sa môžu líšiť v závislosti od regiónu. Nasledujúce špecifikácie obsahujú len informácie, ktorých dodanie s počítačom vyžaduje zákon. Ďalšie informácie týkajúce sa konfigurácie vášho počítača získate kliknutím na položku **Štart** → **Pomoc a Technická podpora**. Potom vyberte možnosť zobrazenia informácií o počítači.

Informácie o systéme

Čipová sada	čipová sada Intel Mobile vPro QM67
Processor	<ul style="list-style-type: none">• typový rad Intel Core i3• typový rad Intel Core i5• typový rad Intel Core i7

Video

Typ videa	Intel HD Graphics 3000
-----------	------------------------

Video

Dátová zbernica	integrované video
Radič videa a pamäť	Intel UMA až do 1692 MB zdieľanej videopamäte



POZNÁMKA: Videopamäť sa môže líšiť podľa operačného systému a pamäte počítača.

Pamäť

Konektor pamäte	dve zásuvky SODIMM
Kapacita pamäte	1 GB, 2 GB, 4 GB a 8 GB
Typ pamäte	DDR3 1333 MHz
Minimálna pamäť	1 GB
Maximálna pamäť	až do 8 GB

Smart Card

Schopnosť čítať/zapisovať	Podporuje ISO-7816-3 (asynchrónny a synchrónny typ I a II), ISO7816-12
Podporované karty	1,80 V, 3 V a 5 V
Programová technológia podporovaná	Karty JAVA
Rýchlosť rozhrania	9600 b/s až 115 200 b/s
Úroveň EMV	certifikovaná úroveň 1
Certifikácia WHQL	PC/SC

Batéria

Typ (minimum)	6-článková lítium-iónová	9-článková lítium-iónová
	(44 Wh)	(76 Wh)
Hmotnosť	302,30 g (0,66 lb)	485,69 g (1,07 lb)
Dĺžka	265,96 mm (10,47")	285,99 mm (11,26")
Šírka	75,74 mm (2,98")	100,92 mm (3,97")

Batéria

Výška	13,06 mm (0,51")	13,24 mm až 21,18 mm (0,52" až 0,83")
Hĺbka	96,84 mm (3,81")	
Napätie	11,1 V=	
Teplotný rozsah:		
V prevádzke	0 °C až 50 °C (32 °F až 122 °F)	
Mimo prevádzky	-20 °C až 65 °C (-4 °F až 149 °F)	
Gombíková batéria	3 V CR2032, lítium-iónová	

Napájací adaptér

Vstupné napätie	100 V~ až 240 V~	
Vstupný prúd (maximálny)	1,50 A	
Vstupná frekvencia	50 Hz až 60 Hz	
Výstupný výkon	65 W	90 W
Výstupný prúd	I menovitý (A) = 3,34 A I (A) = 3,11 A	I menovitý (A) = 4,62 A I(A) = 4,12 A
Menovité výstupné napätie	19,50 V=	
Rozmery:		
Výška	16 mm (0,63")	
Šírka	63 mm (2,48")	
Hĺbka	88 mm (3,46")	
Teplotný rozsah:		
V prevádzke	0 °C až 40 °C (32 °F až 104 °F)	
Mimo prevádzky	-40 °C až 70 °C (-40 °F až 158 °F)	

Fyzické vlastnosti

Výška (s panelom WLED)	30,90 mm (1,22")
Šírka	323,00 mm (12,72")

Fyzické vlastnosti

Hĺbka	221,70 mm (8,73")
Hmotnosť (minimálna)	1,98 kg (4,38 lb) (so 6-článkovou batériou a ľahkou jednotkou SSD)

Nároky na prostredie

Teplota:

V prevádzke	0 °C až 35 °C (32 °F až 95 °F)
Skladovanie	-40 °C až 65 °C (-40 °F až 149 °F)

Relatívna vlhkosť (maximálna):

V prevádzke	10% až 90% (nekondenzujúca)
Skladovanie	5% až 95% (nekondenzujúca)

Nadmorská výška (maximálna):

V prevádzke	-15,2 m až 3048 m (-50 stôp až 10 000 stôp)
Mimo prevádzky	-15,2 m až 10 668 m (-50 stôp až 35 000 stôp)

Hladina vzduchom prenášaných kontaminantov

G1 alebo nižšia, ako je definované v norme ISA-S71.04-1985

Hľadanie ďalších informácií a zdrojov

Pozrite si bezpečnostné a regulačné dokumenty dodané s počítačom a tiež stránku o súlade s predpismi na adrese www.dell.com/regulatory_compliance, kde nájdete viac informácií o týchto témach:

- Overené bezpečnostné postupy
- Zákonné osvedčenie
- Ergonómia

Na stránkach www.dell.com si prečítajte ďalšie informácie o týchto témach:

- Záruka
- Zmluvné podmienky (platí len pre USA)
- Licenčná zmluva s koncovým používateľom

Informácie v tejto publikácii sa môžu zmeniť bez upozornenia.

© 2011 Dell Inc. Všetky práva vyhradené.

Reprodukcia týchto materiálov akýmkoľvek spôsobom bez písomného súhlasu spoločnosti Dell Inc. je prísne zakázaná.

Ochranné známky v tomto texte: Dell™, logo DELL, Dell Precision™, Precision ON™, ExpressCharge™, Latitude™, Latitude ON™, OptiPlex™, Vostro™ a Wi-Fi Catcher™ sú ochrannými známkami spoločnosti Dell Inc. Intel®, Pentium®, Xeon®, Core™, Atom™, Centrino® a Celeron® sú registrovanými ochrannými známkami a ochrannými známkami spoločnosti Intel Corporation v USA a iných krajinách. AMD® je registrovaná ochranná známka a AMD Opteron™, AMD Phenom™, AMD Sempron™, AMD Athlon™, ATI Radeon™ a ATI FirePro™ sú ochranné známky spoločnosti Advanced Micro Devices, Inc. Microsoft®, Windows®, MS-DOS®, Windows Vista®, tlačidlo Štart Windows Vista a Office Outlook® sú buď ochranné známky alebo registrované ochranné známky spoločnosti Microsoft Corporation v USA a/alebo iných krajinách. Blu-ray Disc™ je ochranná známka, ktorú vlastní Blu-ray Disc Association (BDA) a je licencovaná pre používanie na diskoch a prehrávačoch. Slovná značka Bluetooth® je registrovaná ochranná známka, ktorú vlastní spoločnosť Bluetooth® SIG, Inc., a spoločnosť Dell Inc. túto značku používa v rámci licencie. Wi-Fi® je registrovaná ochranná známka spoločnosti Wireless Ethernet Compatibility Alliance, Inc.

Iné ochranné známky a obchodné názvy sa môžu v tejto publikácii používať ako odkazy na subjekty, ktoré si nárokujú tieto známky a názvy, alebo na ich produkty. Dell Inc. sa zrieka akýchkoľvek vlastníckych záujmov na iné ochranné známky a obchodné názvy ako svoje vlastné.